

Síldarvinnslan hf

Hafnarbraut 6
740 Fjarðabyggð
ICELAND
Sími/Tel. (354) 470 7000
Fax (354) 470 7001
www.svn.is
svn@svn.is

Viðauki.

Hjálagt fylgir græna bókhald Síldarvinnslunnar h/f fyrir árið 2005.

Einnig eru til samanburðar innifaldar sömu tölur fyrir árið 2004.

Tölurnar sem hér eru birtar eru teknar út úr bókhaldi fyrirtækisins og birgðatalningu fyrir viðkomandi bókhaldsár.

Tölurnar um sjónotkun fyrir verksmiðjurnar eru þó útreiknaðar út frá mismunandi hráefnismagni milli ára.

Einnig er magn koltvísýrings og brennisteinsdíoxíðs reiknað út frá eðlisþyngd og efnasamsetningu þeirrar svartolíu sem notuð var í verksmiðjunum og þá miðað við fullkominn bruna sem sýnir þá væntanlega eitthvað hærra gildi úr útreikningunum en raunin er.


Einnig fylgir með græna bókhaldinu starfsmannastefna Síldarvinnslunnar, þar sem fram koma gæða- og umhverfisstefna fyrirtækisins.

Seyðisfirði 2006-08-30

Þórhallur Jónasson

Gæðastjóri

Kt. 570269-7479



5803090

Áritun endurskoðenda á grænt bókhald

Til stjórnar og hluthafa í Síldarvinnslunni hf.


Við höfum endurskoðað grænt bókhald Síldarvinnslunnar hf. fyrir árið 2005. Grænt bókhald félagsins hefur að geyma yfirlýsingu stjórnar dags. 28. júlí 2006, skýrsla félagsins um lykiltölur um meginnotkun fiskimjólsværksmiðja og fiskeldisþáttar félagsins á hráefnum, orku, vatni og sjó ásamt helstu tegundum og magni efna sem valda mengun félagsins á árinu 2005 í samræmi við reglugerð nr. 851/2002 um grænt bókhald auk viðauka um skýrsluna. Græna bókhaldið er lagt fram af stjórnendum félagsins og á ábyrgð þeirra í samræmi við lög og reglur. Ábyrgð okkar felst í því álit sem við látum í ljós á græna bókhaldinu á grundvelli endurskoðunarinnar.

Endurskoðað var í samræmi við góða endurskoðunarvenju á Íslandi en samkvæmt henni skal skipuleggja og haga endurskoðuninni þannig að nægjanleg víska fáiast um að græna bókhaldið sé í meginatriðum ammalkalaust. Endurskoðunin felur í sér greiningaraðgerðir, úrtakskannanir og athuganir á gögnum til að sannreyna fjárhæðir og aðrar upplýsingar sem koma fram í bókhaldinu. Endurskoðunin felur einnig í sér athugun á þeim aðferðum og matsreglum sem notaðar eru við gerð bókhaldsins og mat á framsetningu þess í heild. Við teljum að endurskoðunin sé nægjanlega traustur grunnur til að byggja álit okkar á.

Það er álit okkar að græna bókhaldið gefi glögga mynd af meginnotkun félagsins á hráefnum, orku, vatni og sjó ásamt helstu tegundum og magni efna sem valda mengun félagsins á árinu 2005.

Reykjavík, 29. ágúst 2006

Deloitte hf.


Guðmundur Kjartansson
endurskoðandi

From: SILDARVINNSLAN

+354 4707001

28/07/2006 12:08 #009 P.001

28 JUL 2006 12:47 NES EHF 354 5623138

NO. 951 P. 2/2

**Sildarvinnslan hf**

Hafnarvatn 6
 YAC Hafnarbyggð
 ICELAND
 Sími/Tel (354) 470 7000
 Fax (354) 470 7001
 www.svn.is
 info@svn.is

Yfirlýsing stjórnar Sildarvinnslnunnar

Varðandi grænt bókhald fyrir árið 2005

Hjálægt fylgir skýrsla Sildarvinnslnunnar um grænt bókhald fyrir sl. starfsár, þ.e. árið 2005.

Í skýrslunni eru gefnar upp lykiltölur varðandi fiskeldisþátt fyrirtækisins í Norðfirði sem og fyrir fiskmjölsverksmiðjur fyrirtækisins á Siglufirði, Rauferhöfn, Seyðisfirði, Neskaupstað og í Hólguvík.

Sildarvinnslan hefur markað sér ákveðna gæða- og umhverfisstefnu sem lýst er í starfsmannastefnu fyrirtækisins.

Gæðastefna Sildarvinnslnunnar er þessi: Stefna Sildarvinnslnunnar er að framleiða fiskafurðir til að mæta væntingum sem viðskiptavinurinn gerir, mæta kröfum sem gerðar eru af opinberum aðilum og uppfylla ávallt þau atriði sem getið er um í sölusamningum.

Umhverfisstefna Sildarvinnslnunnar er þessi: Sildarvinnslan hefur það að markmiði að starfa í sem bestri sátt við umhverfi sítt. Stuðla að sjálfbærri nýtingu fiskistofna og bættri umgengni við auðlindina. Stefna Sildarvinnslnunnar er að hámarka nýtingu á hráefnum og orku. Markvisst er stefnt að því að auka notkun umhverfisvænnar orku og stuðla að umhverfisvænum rakstri á öllum stigum framleiðslunnar og að framleiða heilnæmar afurðir.

Sem liður í bættri nýtingu orku og stuðlum að umhverfisvænni orku var á sl. ári hafin framkvæmd við uppsetningu gulfuburrna, stækjum einingartækja og um leið aukin raforkuframleiðsla í rafskautakalli í verksmiðju fyrirtækisins í Neskaupstað sem stuðlaði um leið að afsastaukningu verksmiðjunnar. Þessum framvæmdum lauk nú í jan sl. svo minnkandi olíunotkun verksmiðjunnar kemur þá fram í græna bókhaldi fyrirtækisins fyrir árið 2006.

Nánari skýringar varðandi græna bókhald fyrirtækisins er að finna í yfirliti fyrir hverja verksmiðju.

Stjórn Sildarvinnslnunnar staðfestir hér með að þær lykiltölur sem eru í græna bókhaldi fyrirtækisins fyrir árið 2005 eru réttar og teknar ábyrgð á þeim eins og þær koma fram.

Þorsteinn Mát Baldvinsson

Þorsteinn Bjarnason

Ingi Jóhann Þorbjörnsson

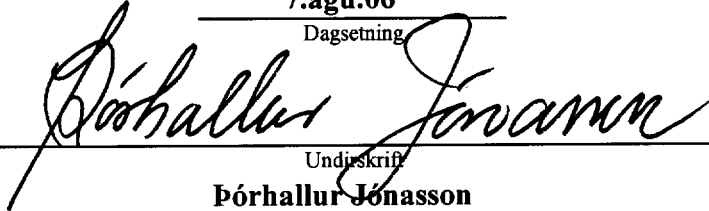
Umhverfisstofnun

**Grænt bókhald
Vegna ársins 2005**

Fyrirtæki: Síldarvinnslan hf.

7.ágú.06

Dagsetning


Undirskrift

Þórhallur Jónasson

**SÍLDARVINNSLAN HF.
Kt. 570269-7479**

Grænt bókhald fyrir árið: 2005

1. Almenn um starfsemina

	Texti
1.1. Nafn fyrirtækis og kennitala	Sildarvinnslan hf. 570269-7479
1.2. Heimilis- og pósthang höfuðstöðva	Hafnarbraut 6 740 Fjarðabyggð
1.3. Heimilis- og pósthang annarra starfsstöðva	Sildarvinnslan hf. Seyðisfirði Sildarvinnslan hf. Raufarhöfn Sildarvinnslan hf. Siglufjörður Sildarvinnslan hf. Helguvík
1.4. GPS hnit allra starfsstöðva	Fiskeldi í Norðfirði (borsteldi) GPS 65°08,132 2N og 13°42",324 V
1.5. Nafn forsjóra/ábyrgðaraðila	Þjörgólfur Jóhannsson Gunnþór Ingvason aðstoðarmaður forsjóra
1.6. Nöfn stöðvarsjóra eða tengiliða	Sindri Sindrason Jon Már Jónsson Gunnar Sverrisson Jón Ingi Ingvarsson Þórður Andersen Egbert Einarsson
1.7. Nöfn aðila í stjórn fyrirtækisins	Þorsteinn Már Baldvinsson Freysteinn Þjarnason Ingi Jóhann Guðmundsson
1.8. Fyrirtækjalokkur	15.20.1
1.9. Er starfsemin með gilt starfsleyfi?	Já
Fiskeldi Norðfjörður	Frá UST Vinnsluleyfi frá Fiskistofu no IS 36015
Verksmiðja Norðfjörður	Frá UST Vinnsluleyfi frá Fiskistofu no IS 55705
Verksmiðja Seyðisfjörður	Frá UST Vinnsluleyfi frá Fiskistofu no IS 55701
Verksmiðja Raufarhöfn	Frá UST Vinnsluleyfi frá Fiskistofu no IS 55602
Verksmiðja Siglufjörður	Frá UST Vinnsluleyfi frá Fiskistofu no IS 55601
Verksmiðja Helguvík	Frá UST Vinnsluleyfi frá Fiskistofu no IS 55204
1.10. Gildistími starfsleyfisins, frá og til	
Fiskeldi Norðfjörður	Frá 17/2 2003 til 31/12 2009
Verksmiðja Norðfjörður	Frá 14/1 2005 til 1/2 2015
Verksmiðja Seyðisfjörður	Frá 23/9 2003 til 1/2 2014

Almennt

Verksmiðja Rauðarhöfn	Frá 4/3 2002 til 1/2 2006	Útrunnið
Verksmiðja Siglufjörður	Frá 7/10 2002 til 1/2 2014	
Verksmiðja Helguvík	Frá 4/3 2002 til 1/2 2014	
1.11. Nafn útefanda starfsleysis og eftirlitsaðila		
Fiskeldi Norðfjörður	UST, UST	
Verksmiðja Norðfjörður	UST, HAUST	
Verksmiðja Seyðisfjörður	UST, HAUST	
Verksmiðja Rauðarhöfn	UST Heilbrigðisefirlit NL eystra	
Verksmiðja Siglufjörður	UST Heilbrigðisefirlit NL vestra	
Verksmiðja Helguvík	UST Heilbrigðisefirlit Suðurnesja	
1.12. Tímabil græns bókhalds	Bókhaldsárið 2005	
1.13. Greinargerð fyrirtækis (vísa má í viðhengi)	Sjá viðauka	
1.14. Yfirlýsing stjórnar	Sjá viðauka	
1.15. Undirskrift endurskoðanda	Sjá viðauka	

2. Hraefnis og auðlindanotkun

	Hvar í fyrirtækinu?	Magn	Magn	Eining
2.1. Fjöldi starfsmanna (valfrjálst)				
2.2. Fjöldi starfssvæða/starfsstöðva (valfrjálst)				
2.3. Stærð starfssvæða (valfrjálst)				
2.4. Raforkunotkun		Árið 2005	Árið 2004	
Norðfjörður	Fiskimjólsværksmiðja	34.235.929	35.592.513	kWh
Seyðisfjörður	Fiskimjólsværksmiðja	34.374.052	47.086.160	kWh
Raufarhöfn	Fiskimjólsværksmiðja	1.992.592	2.014.501	kWh
Siglufjörður	Fiskimjólsværksmiðja	1.891.573	2.949.510	kWh
Helguvík	Fiskimjólsværksmiðja	8.324.608	5.465.160	kWh
Samtals:		80.818.754	93.107.844	kWh
2.5. Oliunotkun		Árið 2005	Árið 2004	
Norðfjörður	Svartolla	3.999.786	5.536.212	Lítrar
Seyðisfjörður	Svartolla	2.783.430	3.714.081	Lítrar
Raufarhöfn	Svartolla	249.304	808.900	Lítrar
Siglufjörður	Svartolla	1.459.578	2.457.815	Lítrar
Helguvík	Svartolla	1.112.938	509.207	Lítrar
Samtals:		9.605.036	13.026.215	Lítrar
2.6. Gasnotkun		Árið 2005	Árið 2004	
Norðfjörður	Norðfjörður	192	77	Kg.
Seyðisfjörður	Seyðisfjörður	90	90	Kg.
Raufarhöfn	Raufarhöfn	11	30	Kg.
Siglufjörður	Siglufjörður	123	132	Kg.
Helguvík	Helguvík	120	188	Kg.
Samtals:		536	517	Kg.
2.7. Notkun jarðhitavátns og jarðgufu		Árið 2005	Árið 2004	
Norðfjörður	Norðfjörður	engin notkun	engin notkun	rúmmetrar
Seyðisfjörður	Seyðisfjörður	engin notkun	engin notkun	rúmmetrar
Raufarhöfn	Raufarhöfn	engin notkun	engin notkun	rúmmetrar
Siglufjörður	Siglufjörður	2.238	2.662	rúmmetrar
Helguvík	Helguvík	41.204	1.801	rúmmetrar
Samtals:		43.442	4463	rúmmetrar
2.8. Notkun á köldu vatni		Árið 2005	Árið 2004	

Almennt

Norðfjörður	203.308	147.669	rúmmetrar
Seyðisfjörður	106.540	109.280	rúmmetrar
Raufarhöfn	10.278	23.227	rúmmetrar
Siglufjörður	35.577	30.974	rúmmetrar
Helgavík	ekki mælt	ekki mælt	rúmmetrar
Samtals mælt	355.703	311.150	rúmmetrar
2.9. Notkun á sjó	Árið 2005	Árið 2004	
Norðfjörður	2.034.000	2.539.000	rúmmetrar
Seyðisfjörður	2.610.000	3.581.000	rúmmetrar
Raufarhöfn	12.700	40.900	rúmmetrar
Siglufjörður	443.000	455.000	rúmmetrar
Helgavík	703.000	380.000	rúmmetrar
Samtals:	5.802.700	6.995.900	rúmmetrar
2.10. Heildarhræfnisnotkun	Árið 2005	Árið 2004	
Norðfjörður	128.674	160.642	Tonn
Seyðisfjörður	126.676	173.822	Tonn
Raufarhöfn	4.237	13.629	Tonn
Siglufjörður	32.132	32.975	Tonn
Helgavík	31.712	17.131	Tonn
Samtals:	323.431	398.199	Tonn
2.11. Notkun á innfluttu hráefni	Árið 2005	Árið 2004	
Landanir erl. skipa afli innan og utan lögs.	19.696	4.923	Tonn
Seyðisfjörður	25.974	6.346	Tonn
Raufarhöfn	engin notkun	engin notkun	Tonn
Siglufjörður	2.411	18.206	Tonn
Helgavík	3.211	1.404	Tonn
Samtals:	51.911	30.879	Tonn
2.12. Notkun eiturefna & hættulegra efna	Árið 2005	Árið 2004	
Norðfjörður	engin notkun	4.180	Lítrar
Formalín	111.800	186.000	Lítrar
Ediksýra	3.000	3.800	Lítrar
Vitissóðaupplát ausn 33 %	8.950	13.450	Kg.
Vitissóti	engin notkun	58.900	Lítrar
T-CIP lútarlaun (Tandur)	2.640	4.504	Lítrar
Saltsýra	1.111	1330	Kg.
Sápur	9.450	35.800	Lítrar
Soft acid aqua			

Almennt

EPI sýra til rotvarnar	EPI sýra til rotvarnar	engin notkun	17 000	Lítrar
Brávarnarefni Naturox	Brávarnarefni Naturox	2 600	1 750	Lítrar
BHT	BHT	1 420	engin notkun	Kg.
Salpéturssýra	Salpéturssýra	16 240	21 560	Lítrar
Brávarnarefni Kemquin	Brávarnarefni Kemquin	3 200	3 800	Lítrar
Seyðisfjórður		Árið 2005	Árið 2004	
Formalín	Formalín	4 600	10 300	Lítrar
Natrium Nitrit	Natrium Nitrit	900	4 970	kg
Ediksýra	Ediksýra	129 000	159 500	Lítrar
Ediksýra með lignini (hindrar tæringu)	Soft acid aqua	5 000	20 000	Lítrar
Maurasýra	Maurasýra	3 500	6 500	Lítrar
Vítissóðaplausn 33 %	Vítissóðaplausn 33 %	1 950	1 650	Lítrar
Vítissóði	Vítissóði	36 650	51 250	kg
Saltsýra	Saltsýra	1 050	900	Lítrar
Salpéturssýra	Salpéturssýra	4 400	4 800	Lítrar
Sápur	Sápur	200	1 000	Lítrar
Önnur heinsiefni	Önnur heinsiefni	300	300	Lítrar
Sóthreinsiefni	Sóthreinsiefni	230	560	Lítrar
Brávarnarefni Kemquin	Brávarnarefni Kemquin	2 350	3 746	Lítrar
Brávarnarefni Naturox	Brávarnarefni Naturox	1 720	1 450	Lítrar
Brávarnarefni BHA	Brávarnarefni BHA	238	125	kg
Brávarnarefni BHT	Brávarnarefni BHT	130	250	kg
Sigluhfjórður		Árið 2005	Árið 2004	
Ediksýra	Ediksýra	36 800	31 300	Lítrar
Maurasýra	Maurasýra	engin notkun	12 100	Lítrar
Vítissóði	Vítissóði	16 000	17 050	Kg
Salpéturssýra	Salpéturssýra	7 240	4 450	Lítrar
T-CIP lútarlausn (T andur)	T-CIP lútarlausn (T andur)	300	engin notkun	Lítrar
Sápur	Sápur	410	430	Lítrar
Sóthreinsiefni	Sóthreinsiefni	150	240	Lítrar
Brávarnarefni Kemquin	Brávarnarefni Kemquin	850	715	Lítrar
Brávarnarefni Naturox	Brávarnarefni Naturox	390	933	Lítrar
Brávarnarefni BHT	Brávarnarefni BHT	engin notkun	200	kg
Helguvík		Árið 2005	Árið 2004	
Formalín	Formalín	3 520	2 640	Lítrar

Almennt

Natrium Nitrit	1.750	1320 kg
Ediksýra	10.000	20.160 Lítrar
Maurasýra	16.660	engin notkun
Vitissóði	engin notkun	1500 kg
Vitissóðaupplausn 33 %	3.000	480 Lítrar
Saltsýra 35 %	2.400	480 Lítrar
Saltpéturssýra	3.700	1400 Lítrar
Sápur & hreinsteini	400	243 Lítrar
Þrávarnarefni Naturox	400	2.000 Lítrar
Þrávarnarefni Kemquin	400	550 Lítrar
Þrávarnarefni Ethoxyquin	ekki notað	100 Lítrar
Hreinsteini T-CIP	3.660	4.000 Lítrar
Raufarhöfn	Árið 2005	Árið 2004
Formalín	engin notkun	1.275 Lítrar
Natrium Nitrit	engin notkun	636 kg
Ediksýra	3.000	10.540 Lítrar
Maurasýra	engin notkun	engin notkun
Vitissóði	50	2.200 kg
Saltpéturssýra	900	900 Lítrar
Þrávarnarefni Kemquin	260	600 Lítrar
Þrávarnarefni BHT	engin notkun	150 kg
Hreinsteini T-CIP	500	2.000 Lítrar
Sápur	51	200 Lítrar
Samtals	Árið 2005	Árið 2004
2.13. Notkun umbúða og þökkunarefnis	engin notkun	engin notkun
Norðfjörður	11.670	1.760 Kg.
Seyðisfjörður	2.244	14.810 Kg.
Raufarhöfn	7.095	130 Kg.
Siglufjörður	1.100	115 Kg.
Helgavík	22.109	16.815 Kg.
Samtals		
2.14. Fjöldi farartækja og vinnuvéla		
Norðfjörður	4	4
Seyðisfjörður	4	4
Raufarhöfn	5	5

Almennt

		6	6
	Siglufjörður	6	6
	Helguvík	6	7
2.15. Önnur hráefnis eða orkunotkun	Árið 2005	Árið 2004	
Norðfjörður:	5.057	8.378	Lítrar
Seyðisfjörður	9.034	13.099	Lítrar
Siglufjörður	9.010	4.128	Lítrar
Raufarhöfn	1.909	4.277	Lítrar
Helguvík	6.034	10.210	Lítrar
Samtals:	31.044	40.092	Lítrar

3. Áhrifabættir og losun

Losun efna og meðhöndlun úrgangs

3.1. Losun efna í andrúmsloft/umhverfið.

	Efnisheiti eða lýsing	Magn (bókhaldsár)		Magn (meðalár)		Eining per tonn	
		2005	2004	2005	2004	2005	2004
Norðfjörður	Koldíoxíð, CO ₂	11.755.170	16.218.300	91,4	100,9		
	Brennisteinsdíoxíð SO ₂	141.800	195.650	1,10	1,22		
Seyðisfjörður	Koldíoxíð CO ₂	8.180.360	10.880.400	64,6	62,6		
	Brennisteinsdíoxíð SO ₂	98.680	131.255	0,78	0,76		
Raufarhöfn	Koldíoxíð, CO ₂	724.050	2.369.700	170,9	173,9		
	Brennisteinsdíoxíð SO ₂	8.735	28.590	2,06	2,10		
Siglufjörður	Koldíoxíð CO ₂	4.289.625	7.200.170	133,5	218,4		
	Brennisteinsdíoxíð SO ₂	51.140	86.860	1,59	2,63		
Helguvík	Koldíoxíð CO ₂	3.232.305	1.491.720	101,9	87,1		
	Brennisteinsdíoxíð SO ₂	38.990	17.995	1,23	1,05		
Samtals koldíoxíð	kg	28.181.510	38.160.290	87,1	95,8		
Samtals brennisteinsdíoxíð	kg	339.345	460.350	1,05	1,16		
3.2. Losun efna í yfirborðsvatn/grunnvatn/sjó							
Norðfjörður	í yfirborðsvatn/grunnvatn	engin	Sjá viðauka				
Seyðisfjörður	í yfirborðsvatn/grunnvatn	engin	Sjá viðauka				
Raufarhöfn	í yfirborðsvatn/grunnvatn	engin	Sjá viðauka				
Siglufjörður	í yfirborðsvatn/grunnvatn	engin	Sjá viðauka				
Helguvík	í yfirborðsvatn/grunnvatn	engin	Sjá viðauka				
3.3. Losun efna í holrasakerfi sveitarfélags							
Norðfjörður	óþekkt						
Seyðisfjörður	óþekkt						

Almennt

Raufarhöfn	Óþekkt			
Siglufjörður	Óþekkt			
Helguvík	Óþekkt			
3.4. Magn úrgangs til förgunar		Árið 2005	Árið 2004	
Norðfjörður	Sorp o.fl.til urðunar	28.210	38.152 kg	
Seyðisfjörður	Sorp o.fl.til urðunar	31.915	15.663 kg	
Raufarhöfn	Sorp o.fl.til urðunar	3.000	Áætlað 2005	kg
Siglufjörður	Sorp o.fl.til urðunar	22.840	16.250 kg	
Helguvík (áætlað að hluta)	Sorp o.fl.til urðunar	18.484	14.348 kg	
Samtals:		104.449	84.414 kg	
3.5. Magn úrgangs til endurvinnslu				
Norðfjörður	Brotajám (áætík lað)	35.000	ca. 120.000 kg	
Seyðisfjörður	Brotajám (áætlað)	2.000	2.530	
Raufarhöfn	Brotajám	ekki þekkt	kg	
Siglufjörður	Brotajám	160	10.470 kg	
Helguvík	Limbur til endurvinnslu	8.714	4.590 kg	
	Liggur ekki fyrir			
3.6. Magn spilliefna til förgunar				
Norðfjörður	Úrgangsólia og -glussi	ekki á árinu	ekki á árinu	
Seyðisfjörður	Úrgangsólia og -glussi	ekki á árinu	ekki á árinu	
Raufarhöfn	Perklórethylene	ekki á árinu	10 Litrar	
	Úrgangsólia og -glussi	ekki á árinu	ekki á árinu	
	Perklórethylene	ekki á árinu	14 Litrar	
Siglufjörður	Úrgangsólia og -glussi	600	ekki á árinu	Litrar
Helguvík	Úrgangsólia og -glussi	ekki á árinu	ekki á árinu	
	Perklórethylene		65 Litrar	
3.7. Magn mengandi efna í framleiðsluvörum	Engin í neinni verksmiðju			

Helstu áhrifaþættir í umhverfismálum	Heiti eða lýsing	Aldur (fyrsta notkunarár)	Ástand
3.8. Frávætukerfi eða skólprór (þar sem við á)	sjá viðauka.		
3.9. Hreinsun fastefna úr fráveitu (þar sem við á)			
Norðfjörður	Fítugildra Hönnun h/f	1998	Gott
Seyðisfjörður	Fítugildra SR-Vélaverkstæði, Siglufríði	2002	Gott
Raufarhöfn	Fítugildra SR-Vélaverkstæði, Siglufríði	2001	Gott
Siglufrjörður	Fítugildra SR-Vélaverkstæði, Siglufríði	2003	Gott
Helguvík	Fítugildra SR-Vélaverkstæði, Siglufríði	2003	Gott
3.11. Olfuskiljur (þar sem við á)	A ekki við		
3.12. Roþrær (þar sem við á)	Engar neins staðar		
3.13. Olfu/bensinafgreiðslubúnaður (þar sem við á)	Enginn slíkur búnaður í neinni verksmíðu		
3.14. Olfugeymar (þar sem við á)	Olfugeymar alls staðar í eigu olufláaganna		
3.15. Varaafsstöð (þar sem við á)	Óll raforka aðkeypt		
3.16. Kælikerfi - slökkvikerfi (þar sem við á)			
Norðfjörður	í þurrkarabúnaði verksmíðu	1996	Gott
Seyðisfjörður	í þurrkarabúnaði verksmíðu	1991	Gott
Raufarhöfn	í þurrkarabúnaði verksmíðu	1973	Gott
Siglufrjörður	í þurrkarabúnaði verksmíðu	1999	Gott
Helguvík	í þurrkarabúnaði verksmíðu	1998	Gott
3.17. Loftfheinsibúnaður (þar sem við á)			
Norðfjörður	Jesma pokasíur, Hetland þurrkakerfi	1996	Gott
Seyðisfjörður	Jesma pokasíur, Hetland þurrkakerfi	1991	Gott
Raufarhöfn	Jesma pokasíur punktafsog af mjólsniglum	1992	Gott
Siglufrjörður	Jesma pokasíur Hetland þurrkakerfi	1999	Gott
Helguvík	Jesma pokasíur Hetland þurrkakerfi	1998	Gott
3.18. Lyktareyðingarabúnaður (þar sem við á)			
Norðfjörður	Hetland þurrkakerfi og afsog af búnaði	1996	Gott
Seyðisfjörður	Hetland þurrkakerfi og afsog af búnaði	1991	Gott
Raufarhöfn	Afsog af búnaði en enginn við þurrkun	2000	Gott
Siglufrjörður	Hetland þurrkakerfi og afsog af búnaði	1999	Gott
Helguvík	Hetland þurrkakerfi og afsog af búnaði	1998	Gott
3.19. Varnir gegn hávaða (þar sem við á)			
Norðfjörður	Hljóðeinangr. Stjórnstöðvar og neyslurými	1997	Gott
Seyðisfjörður	Hljóðeinangr. Stjórnstöðvar og neyslurými	1991	Gott
Raufarhöfn	Hljóðeinangr. Stjórnstöðvar og neyslurými	1993	Gott

Siglufrjóður	Hljóðeinangr. Stjórnsýðvar og neyslurými	1999	Gott
Helguvík	Hljóðeinangr. Stjórnsýðvar og neyslurými	1998	Gott
3.20. Annar búnaður er sneritir mengunarvarmir	sjá viðauka.		

4. Umhverfismál (valfrjálssar upplýsingar nema að ákvæði í starfsleyfi segi til um annað)

4.1. Er fyrirtækið með viðurkennt eða vottað umhverfissjórnunarkerfi?

Svar:

Nei

4.2. Er fyrirtækið með skriflega umhverfisstefnu?

Svar:

Já, sjá meðfylgjandi bækling: Starfsmannastefnu Síldarvinnslunnar hf.

4.3. Hefur fyrirtækið sett sér skrifleg markmið í umhverfismálum?

Svar: Engin töluleg markmið hafa verið sett, reynt er að lágmarka úrgang og aðföng (önnur en til

4.4. Hefur fyrirtækið sett sér skrifleg markmið er varða auðlinda- og hráefniþotkun?

Svar:

Já, sjá meðfylgjandi bækling: Starfsmannastefnu Síldarvinnslunnar hf.

5. Önnur atriði (valfrjálssar upplýsingar nema að ákvæði í starfsleyfi segi til um annað)

5.1. Aðkoma starfsmanna að vinnunni við grænt bókhald

Verið er að útbúa upplýsingakerfi þannig að hægt sé að nýta það í grænu bókhaldi.

5.2. Vinnuumhverfi og öryggismál starfsmanna

Sjá starfsmannastefnu.

5.3. Er notast við hreina framleiðslutækni eða bestu fánlegu tækni í starfseminni

Já, bæði í fiskeldisþættinum sem og fyrir fiskmjölsverksmiðjum

5.4. Notkun skaðlausra og umhverfisvænna stoðefna í framleiðsluvörðunni

Engin stoðefni notuð

5.5. Niðurstöður vísiferlisgreininga á framleiðsluvörðun

Engar vísiferlisgreiningar hafa verið gerðar

5.6. Fjárhagslegir þættir svo sem spamaður og fjárfestingar

Sjá yfirlýsingu stjórnar

5.7. Ahættumat

Viðbragðsáætlun er til vegna mengunaróhappa.

5.8. Jarðvegsmengun frá því áður en núverandi rekstraraðili tók við starfseminni

Til eru gögn hjá Heilbrigðisefirliti Austurlands varðandi mengun þrávirkra efna í sjó og fjöru í Norðfirði.

5.9. Kvartanir yfir lykt og hávaða frá starfseminni

Einhverjar kvartanir bárust vegna lyktar frá verks verksmiðju í He

5.10. Næringarefnaofaugun og súrefnisþurrð vegna fráveitu frá starfseminni

Hefur ekki verið vandamál svo vítað sé.

5.11. Minnkun á líffræðilegum fjölbreytileika tegunda sem umhverfiráhrif frá starfseminni

Ekki þekkt.